

**Erhvervssammenslutningen for
Glostrup, Brøndby, Vallensbæk og Albertslund**

Årsrapport 2018

Ledelsespåtegning


Bestyrelsen har i dag behandlet og godkendt årsrapporten for perioden 1. januar til 31. december 2018.

Den officielle kursværdi på Erhvervssammenslutningens obligationsbeholdning er lavere end anskaffelsessummen. Da dette vurderes at være midlertidigt, har bestyrelsen valgt at optage obligationsbeholdningen til anskaffelsessum.

Årsrapporten indstilles til generalforsamlingens godkendelse.

Brøndby, den 22. maj 2019


Bestyrelsen:




Jens Sørensen
Formand



Henrik Bartels
~~Næstformand~~



André Kowalczyk
Kasserer




Mette Hviid Togsverd



Dennis Ahm



Bo Kristiansen




CHRISTIAN HVIDSGAARD
NESTFORMAND

Revisionspåtegning

Jeg har revideret den af bestyrelsen aflagte årsrapport for 2018 for Erhvervssammenslutningen for Glostrup, Brøndby, Vallensbæk og Albertslund.

Revisionen har ikke givet anledning til bemærkninger.

Brøndby, den 22. maj 2019



Hans Munkebo Christiansen

Resultatopgørelse for perioden 1. januar – 31. december

	2018	2017
Indtægter		
Kontingenter	459.425	467.000
Kommunale bidrag.....	200.000	200.000
Andre arrangementer	4.300	2.000
Udbytte Danske Invest	6.745	6.370
Indtægter i alt	670.470	675.370
Udgifter		
Generalforsamling, medlemsmøder m.m.....	177.936	197.505
Honorarer facilitatorer.....	40.000	40.000
Sekretariatsomkostninger	283.686	330.629
Tryksager	0	28.367
Gaver m.v.	3.713	3.570
Bankomkostninger	1.890	1.395
Udgifter i alt	507.225	601.466
Årets resultat.....	163.245	73.904

Balance pr. 31. december

	2018	2017
Aktiver		
DI Dannebrog Mellemlange Obl. nom. stk. 3.747 (ansk.sum)	359.996	359.996
Kursværdi pr. 31. december 2018 kr. 358.176		
Kontingenttilgodehavender	79.687	10.500
Tilgodehavende Erhvervsprisen	25.000	25.000
Tilgodehavende moms.....		55.571
Periodiseringer	1.198	0
Beholdning pengeinstitutter	451.651	340.666
Aktiver i alt.....	917.532	791.733
Passiver		
Egenkapital		
Egenkapital primo	738.864	664.960
Overført årets resultat	163.246	73.904
Egenkapital i alt.....	902.110	738.864
Gæld		
Skyldige omkostninger.....	15.422	52.869
Gæld i alt.....	15.422	52.869
Passiver i alt	917.532	791.733